



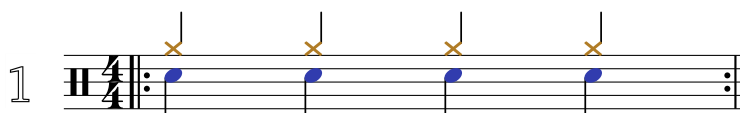
# MES PREMIERS RYTHMES EN NOIRES

Commençons par jouer des **NOIRES** symbolisées par des notes munies d'une barre verticale qui peut

être orientée vers le haut ou vers le bas :  OU 

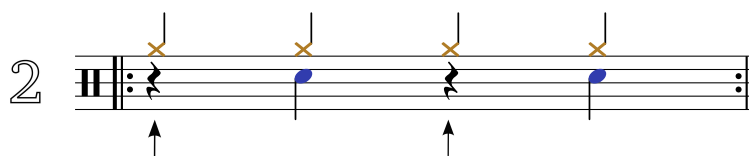
## Une NOIRE dure 1 TEMPS

Dans ce premier rythme nous allons jouer le CHARLESTON et la CAISSE CLAIRE ensemble.  
Nous allons jouer 4 **NOIRES** à la suite .



## UTILISATION DU SOUPIR :

Nous allons maintenant jouer 4 CHARLESTON et seulement 2 CAISSES CLAIRES



Pour combler les temps non joués par la caisse claire , utilisons le **signe appelé le SOUPIR**  
Le SOUPIR est un silence qui dure 1 temps comme la NOIRE

Voici quelques exemples de rythmes avec toujours 4 CHARLESTONS  
et 1 ou plusieurs CAISSES CLAIRES placées à différents endroits dans la mesure .

