

Web Drummer PATTERN

Un « linear pattern » à construire pas à pas


ÉTAPE N°1



ÉTAPE N°2



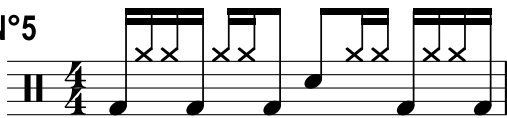
ÉTAPE N°3



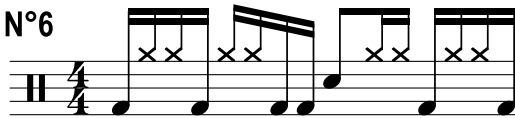
ÉTAPE N°4



ÉTAPE N°5



ÉTAPE N°6



PATTERN FINAL

